

email: sorwara@hotmail.com

ออกแบบ ผลิต ติดตั้ง

ออกแบบ ผลิต ติดตั้ง

เฟอร์นิเจอร์ ตู้ดูดควัน

สำหรับห้องปฏิบัติการ

จำหน่ายอุปกรณ์สำหรับ

ตู้ดูดควัน, ชุดกำจัดไอสารเคมี

พัฒนาคู่มือสารเคมี

SORWARA
INTERNATIONAL CO.,LTD.

บริษัท ส.วรา อินเตอร์เนชั่นแนล จำกัด

5/4 หมู่ 7 ถนนบางกรวย-ไทรน้อย ตำบลบางกรวย อำเภอบางกรวย จังหวัดนนทบุรี 11130

โทร. 0-2447-5408-9 แฟกซ์ 0-2447-5410 email : sorwara@hotmail.com



Scrubber สำหรับ Carbonfilter

ใบพัดลม PP 46 นิ้ว สำหรับความเร็วลม 1400 RPM

แผ่นกรองอากาศทำจาก PP และ Fiber glass

ชุดเก็บกลิ่นอากาศ ทำจาก PP

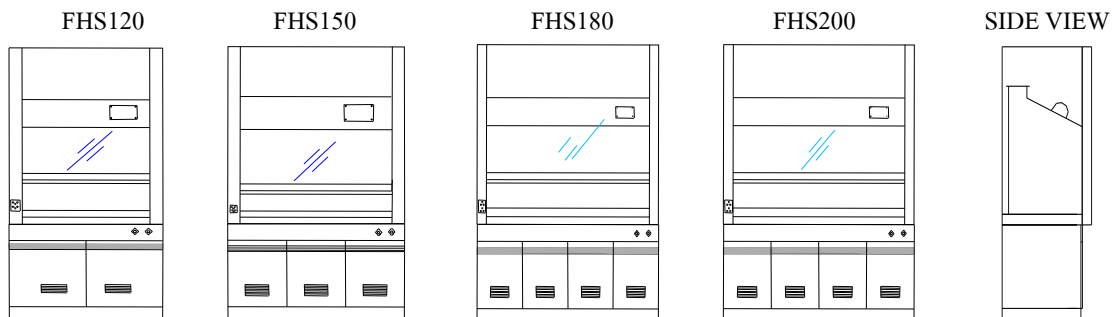
กล่องไฟ LED 1 จำนวน สำหรับติดตั้งที่โต๊ะปฏิบัติงาน

ฟองน้ำ PP สำหรับใช้กับ Scrubber

SORWARA

SPECIFICATIONS

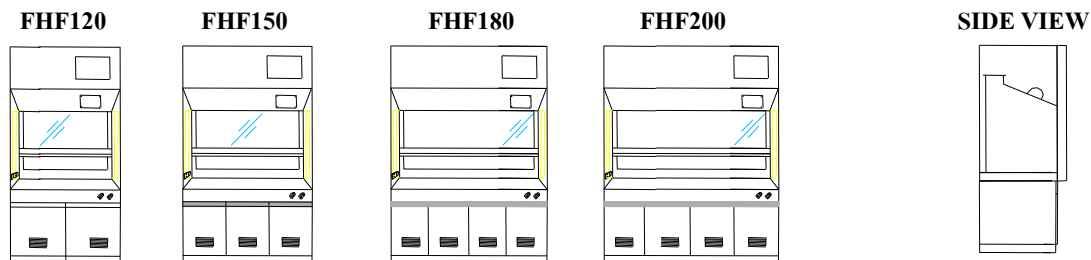
STANDARD FUME HOOD



Hood Width	FHS120	FHS150	FHS180	FHS200
EXTERIOR Dimension (WxDxH) cm.	120x85x235	150x85x235	180x85x235	200x85x235
INTERIOR Dimension (WxD) cm.	100x67	130x67	160x67	180x67
STORAGE EXTERIOR Dimension (WxDxH) cm.	120x75x85	150x75x85	180x75x85	200x75x85
Construction	Baffle system : Fiberglass Hood exterior : Epoxy coated Steel Hood interior : Fiberglass			

SPECIFICATIONS

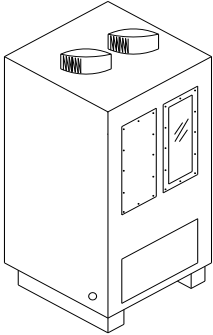
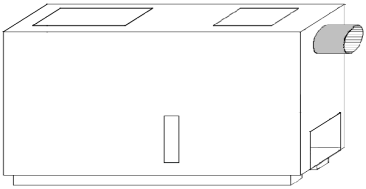
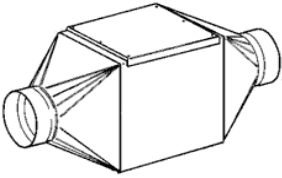
STANDARD FUME HOOD



Hood Width	FHF120	FHF150	FHF180	FHF200
EXTERIOR Dimension (LxWxH) cm.	120x85x245	150x85x245	180x85x245	200x85x245
INTERIOR Dimension (LxW) cm.	100x67	130x67	160x67	180x67
STORAGE EXTERIOR Dimension (LxWxH) cm.	120x85x85	150x85x85	180x85x85	200x55x85
Construction	Baffle system : Fiberglass Hood exterior : Fiberglass Hood interior : Fiberglass			

SPECIFICATIONS

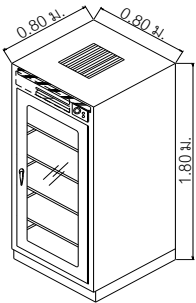
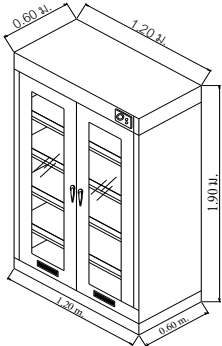
FUME SCRUBBER

MODEL	SCRUBBER	DIMENSIONS
<p>WATER (Vertical) #SCW1</p>		<p>0.75x0.75x1.50 m.</p>
<p>WATER (Horizontal) #SCW2</p>		<p>0.70x1.00x1.20 m.</p>
<p>Carbon Filter #SCC1</p>		<p>0.60x0.60x1.20 m.</p>

SPECIFICATIONS

Safety Cabinet



MODEL	CABINET	DIMENSIONS
#CB1	 An isometric line drawing of a single-door safety cabinet. The top edge is labeled with two '0.80 m.' dimensions. The right vertical edge is labeled '1.80 m.'. The cabinet has a door with a handle and a lock mechanism, and a vented top panel.	0.80x0.80x1.80 m.
#CB2	 An isometric line drawing of a double-door safety cabinet. The top edge is labeled with '0.60 m.' on the left and '1.20 m.' on the right. The right vertical edge is labeled '1.90 m.'. The front edge is labeled '1.20 m.' on the left and '0.60 m.' on the right. The cabinet has two doors with handles and locks, and a vented top panel.	0.60x1.20x1.90 m.